


**sapa:**

# Sapa Skjutdörr 2115

Isolerad och lättmanövrerad för uterum



# Sapa Skjutsdörr 2115

Vi rekommenderar Skjutsdörr 2115 till isolerade uterum och vinterträdgårdar där kraven inte är lika höga som på partier i yttervägg men för dig som är ute efter en hög kvalitetskänsla. Mötesprofilen är endast 35 mm bred vilket ger minimal påverkan på utsikten och naturen kommer in i rummet.

Dörrbladen löper tyst med rostfria hjul på rostfri räls. Karmen kan delvis byggas in i väggen och tröskeln kan sänkas ned i golvet för att minska höjden.

Glasfiberarmerade polyamidisolatorer och insteg på 30 mm bredd säkerställer god värmeisolering.

Skjutsdörren kan utföras med två eller fyra skjutbara dörrblad i tvåspårig karm alternativt med tre skjutbara dörrblad i trespårig karm.

Isolerad och lättmanövrerad skjutsdörr med slätt, smäckert och modernt utseende.

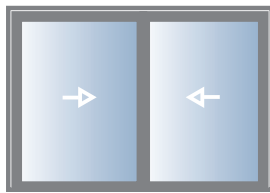
Finns även i trespårig utförande.

Stort utbud av handtag.

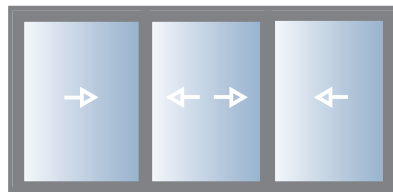
## Sapa Skjutsdörr 2115

Glastjocklek	2-glas: 24-28 mm
Profildjup	Dörrblad: 37 mm Tvåspårig karm: 78,7 mm Trespårig karm: 141,8 mm
Dörrblad max mått	B 1400 mm. H 2400 mm.
Dörrblad max vikt	160 kg
Utförande	Två eller fyra skjutbara dörrblad i tvåspårig karm alt. tre skjutbara dörrblad i trespårig karm
Beslag	Spanjolett med tre låspunkter och handtag av aluminium. Kan fås med låsbart handtag. Även från utsidan.
Regntäthet, klass	6B enl. EN 12208
Lufttäthet, klass	3 enl. EN 12207

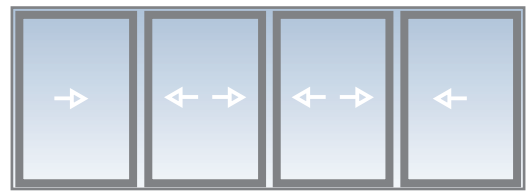




Tvåspårig med två skjutbara dörrblad  
 Fri öppning =  $KYM / 2 - 184$  mm  
 $KYM = Fri\ öppning \times 2 + 368$



Trespårig med tre skjutbara dörrblad  
 Fri öppning =  $KYM \times 2/3 - 299$  mm  
 $KYM = Fri\ öppning \times 1,5 + 448$



Tvåspårig med fyra skjutbara dörrblad  
 Fri öppning =  $KYM / 2 - 325$  mm  
 $KYM = Fri\ öppning \times 2 + 650$

Beslag med ytbehandling i svart alt. vit



Handtag, insida  
 SV2078



Handtag, insida  
 SV2079



Handtag, insida  
 SV2080



Handtag, insida  
 SV2082



Handtag, in- och utsida  
 SV2081



Handtag, in- och utsida  
 SV2083

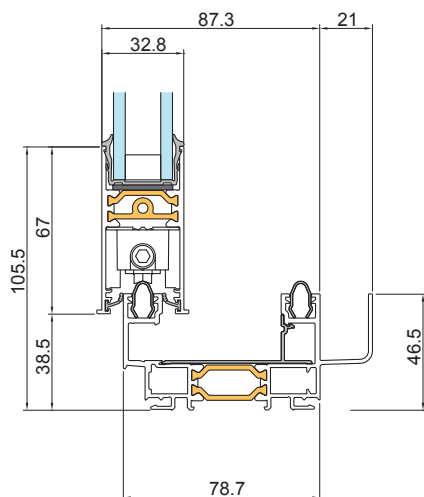


Handtag, utsida  
 SV2084

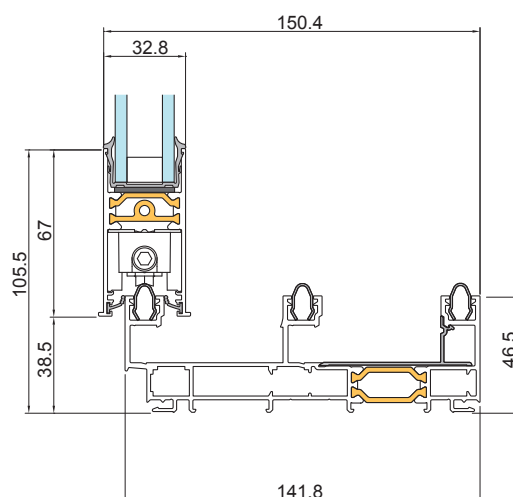


Handtag, utsida  
 SV2085

Profilsnitt



Tvåspårig med två skjutbara dörrblad



Trespårig med tre skjutbara dörrblad

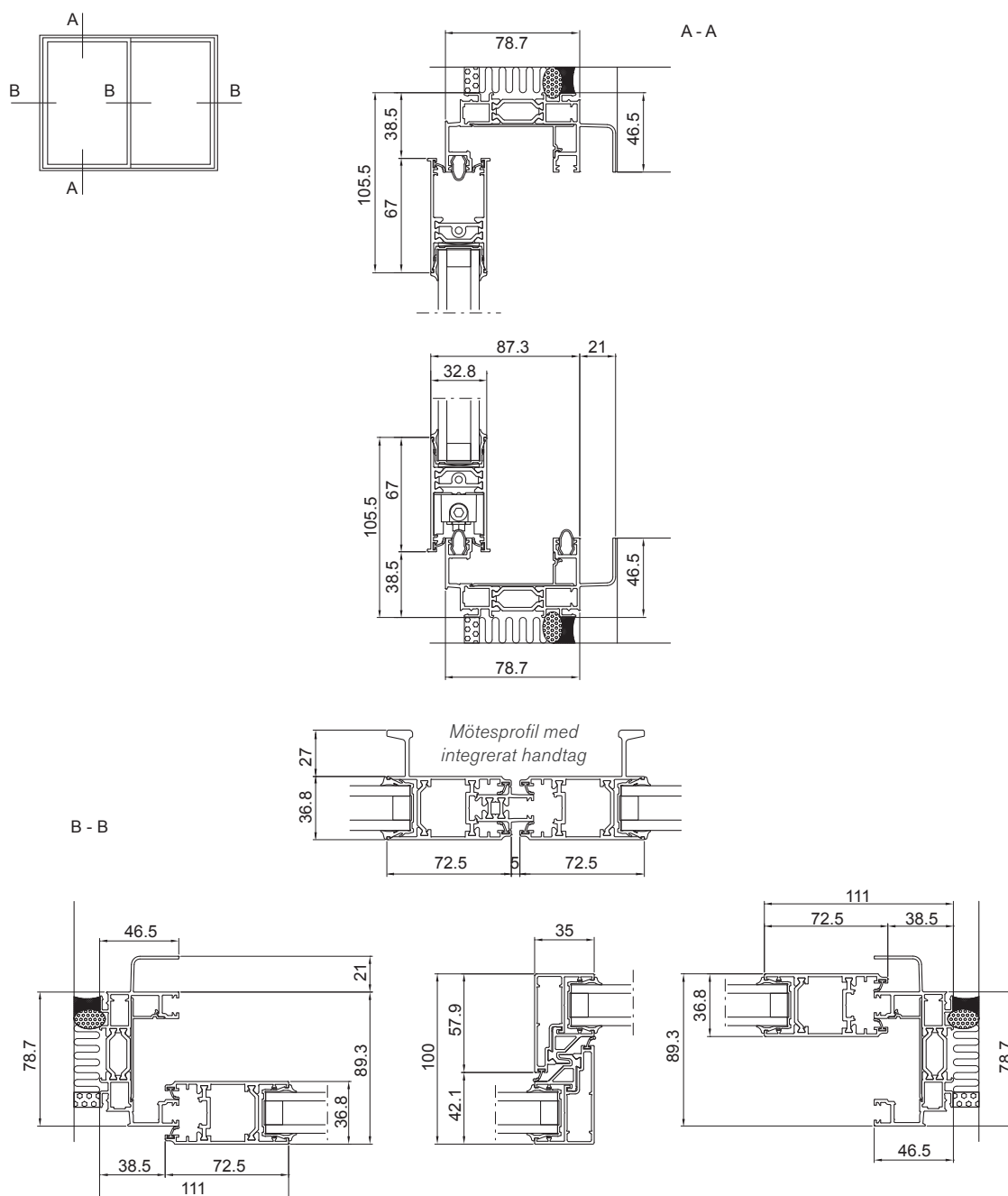
# Sapa Skjuddörr 2115

## Sapa Skjuddörr 2115

Glas, $U_g$	0,6 W/m <sup>2</sup> K	0,9 W/m <sup>2</sup> K	1,1 W/m <sup>2</sup> K
B x H, mm	$U_w$ W/m <sup>2</sup> K	$U_w$ W/m <sup>2</sup> K	$U_w$ W/m <sup>2</sup> K
2000 x 2300	Ej valbart	Ej valbart	1,9
2500 x 2300	Ej valbart	Ej valbart	1,8
3000 x 2300	Ej valbart	Ej valbart	1,8

\* Teoretiska U-värdesberäkningar med hänsyn till glas, profilandel och linjärfaktor för randzonseffekt enligt EN 10077-1/2.

## Profilsnitt



## Systemleverantör

Hydro Building Systems Sweden AB | 574 81 Vetlanda  
T 0383-942 00 | F 0383-76 19 80  
system.se@hydro.com | www.sapabuildingsystem.se

## Auktoriserad tillverkare

Karlstad Byggaluminium & Montage AB  
Fjärrviksvägen 6 | 653 50 Karlstad  
T 054-15 90 81 | F 054-15 90 12  
www.kd-byggaluminium.se

